



SL 473 RVS

SL 473 D RVS






SL 673 RVS

### Principales caractéristiques:

- 1 à 8 compartiments, disponible en version simple ou double
- Entièrement conçu en inox 304
- La base de l'auge en inox n'est pas en contact avec le sol, ce qui permet un nettoyage facile en-dessous à l'aide d'un tuyau d'arrosage
- Grâce à la forme conique de l'avant de l'auge en inox, les porcelets peuvent se rapprocher en position debout et se nourrir de manière naturelle
- Les compartiments sont dotés de parties tubulaires inférieures et supérieures empêchant les porcelets de rester coincés
- Les compartiments sont entièrement insérés par la face avant en inox, puis entièrement soudés, de sorte qu'ils ne peuvent pas se briser même lorsque les soudures lâchent
- Rebord anti-gaspillage astucieux, pratiquement aucun déversement d'aliments et une conversion des aliments optimisée
- Parfaitement étanche, le rebord anti-gaspillage ne laisse passer aucune nourriture et exclut tout risque de coincement des animaux par leur boucle d'identification
- Monté avec des rivets aveugles en acier inoxydable très résistants. Impossible de se desserrer sous l'effet des vibrations, comme cela est le cas avec un boulon et écrou
- L'ajustage coulissant permet un réglage très facile et précis. L'ajustage coulissant exige beaucoup moins de mains d'œuvre
- Également disponible en version non assemblée pour économiser les frais de transport
- Nourrisseur très robuste à poids net élevé de très grande longévité. Développé par VERBA depuis 1971

Le VERBA Nourrisseur / mangeoire entièrement conçu en acier inoxydable convient à tous les types d'aliments secs, éventuellement mélangé à 35 % de CCM. Ils ont été spécifiquement conçus pour nourrir les animaux de 7 à 35 kg, post sevrage. Grâce à la trémie grande contenance et à la diversité des modèles proposés, le nourrisseur à aliment sec convient parfaitement aux groupes d'animaux de toutes tailles, du très petit au très grand. Tous les modèles sont également disponibles en configuration double. Garantie: 7 ans sur défauts de construction et de matériaux

**En option:** Equerres de montage, profilés en U en inox, couvercle, dalle anti-dérapante, abreuvoirs simples et doubles

		FEED						ARTICLE
<b>SL 173 RVS</b>	Single	a-b-c-d	19 ltr	W 230 x D 300 x H 710	1	6	7-35 kg	A00-1081 RVS
<b>SL 273 RVS</b>	Single	a-b-c-d	36 ltr	W 380 x D 300 x H 710	2	12	7-35 kg	A00-1083 RVS
<b>SL 373 RVS</b>	Single	a-b-c-d	53 ltr	W 580 x D 300 x H 710	3	18	7-35 kg	A00-1085 RVS
<b>SL 473 RVS</b>	Single	a-b-c-d	70 ltr	W 780 x D 300 x H 710	4	24	7-35 kg	A00-1087 RVS
<b>SL 573 RVS</b>	Single	a-b-c-d	87 ltr	W 980 x D 300 x H 710	5	30	7-35 kg	A00-1089 RVS
<b>SL 673 RVS</b>	Single	a-b-c-d	104 ltr	W 1180 x D 300 x H 710	6	36	7-35 kg	A00-1091 RVS
<b>SL 773 RVS</b>	Single	a-b-c-d	121 ltr	W 1380 x D 300 x H 710	7	42	7-35 kg	A00-1093 RVS
<b>SL 873 RVS</b>	Single	a-b-c-d	138 ltr	W 1580 x D 300 x H 710	8	48	7-35 kg	A00-1095 RVS
<b>SL 173 D RVS</b>	Double	a-b-c-d	35 ltr	W 230 x D 500 x H 730	2 x 1	2 x 6	7-35 kg	A00-1121 RVS
<b>SL 273 D RVS</b>	Double	a-b-c-d	67 ltr	W 380 x D 500 x H 730	2 x 2	2 x 12	7-35 kg	A00-1123 RVS
<b>SL 373 D RVS</b>	Double	a-b-c-d	99 ltr	W 580 x D 500 x H 730	2 x 3	2 x 18	7-35 kg	A00-1125 RVS
<b>SL 473 D RVS</b>	Double	a-b-c-d	131 ltr	W 780 x D 500 x H 730	2 x 4	2 x 24	7-35 kg	A00-1127 RVS
<b>SL 573 D RVS</b>	Double	a-b-c-d	163 ltr	W 980 x D 500 x H 730	2 x 5	2 x 30	7-35 kg	A00-1129 RVS
<b>SL 673 D RVS</b>	Double	a-b-c-d	195 ltr	W 1180 x D 500 x H 730	2 x 6	2 x 36	7-35 kg	A00-1131 RVS
<b>SL 773 D RVS</b>	Double	a-b-c-d	227 ltr	W 1380 x D 500 x H 730	2 x 7	2 x 42	7-35 kg	A00-1133 RVS
<b>SL 873 D RVS</b>	Double	a-b-c-d	259 ltr	W 1580 x D 500 x H 730	2 x 8	2 x 48	7-35 kg	A00-1135 RVS

Nourriture: a= granulé, b= granulé émietté, c= farine, d=mélange de Farine avec max 35% CCM et/of blé/orge

